



SOLICITUD DE PERMISO DE CONSTRUCCIÓN

Propietario: Domicilio: Firma:											
Profesional: Domicilio: I.C.P.N°: Firma:											
Obra a realizar / a documentar Destino:											
Ubicación:	Plano de mensura N°:										
<div style="display: flex; align-items: center;"> <div style="margin-right: 20px;">  </div> <div style="border: 1px solid black; padding: 10px; text-align: center;"> <p>Calle:</p> <table border="1" style="width: 100%; height: 150px; border-collapse: collapse;"> <tr> <td style="width: 50%;"></td> <td style="width: 50%;"></td> </tr> <tr> <td style="width: 50%;"></td> <td style="width: 50%;"></td> </tr> </table> <p>Calle:</p> </div> </div> <p style="text-align: right; margin-top: 10px;">Esc. 1:2000</p>					<table border="1" style="width: 100%; border-collapse: collapse; margin-bottom: 10px;"> <thead> <tr> <th style="width: 33%;">Manzana</th> <th style="width: 33%;">Solar</th> <th style="width: 33%;">Lote</th> </tr> </thead> <tbody> <tr> <td style="height: 20px;"></td> <td></td> <td></td> </tr> </tbody> </table> Distrito: Part. Inmob. N°: Calle: N°: Entre: V° B ° Catastro:	Manzana	Solar	Lote			
Manzana	Solar	Lote									
Estado actual del inmueble:											
Observaciones:											
Fecha:											




CERTIFICADO

Línea de edificación: Fecha:



..... Eje de la calle



.....
.....
.....
.....
.....

V° B°

Nivel de vereda: Fecha:

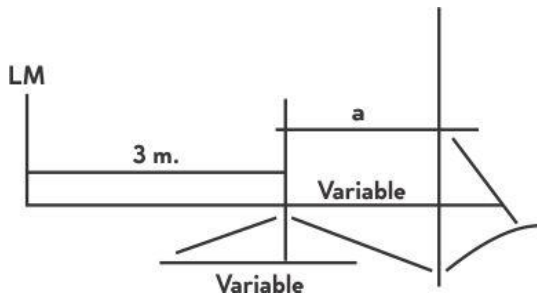
Esc. 1:1000



Esc. 1:1000



Esc. 1:1000



a: Corresponde césped, o rampa (en los dos casos de ser entrada de vehículos), o escalinata (si es entrada a la vivienda).

Permiso concedido

V° B°

V° B°

Numeración: Fecha: