



Concejo Municipal de Avellaneda

Calle 12 N° 628 - (3561) AVELLANEDA
Provincia de Santa Fe, ARGENTINA
Tel: +54 (03482) 481848
E-mail: concejo@avellaneda.gob.ar

ORDENANZA N° 2.103

VISTO:

El Mensaje de elevación del DEM, por el cual se pone a consideración la Ejecución Presupuestaria 2022, conforme a la ley Orgánica de Municipalidades.

CONSIDERANDO:

Que, se pone a consideración los cuadros detallados de ingresos y gastos, orígenes de recursos y aplicaciones realizadas durante el ejercicio 2022.

Que se adjunta información precisa y detallada de la Ejecución del Presupuesto, con los cuadros y anexos, en un todo de acuerdo a la ley Orgánica de Municipalidades N° 2756.

Que la Ejecución Presupuestaria 2022 se presenta respetando los principios contables que hacen a la cualidad de la información; es decir, con objetividad, prudencia, uniformidad, exposición, materialidad y orden.

Que con la misma se ha logrado una gestión eficiente y justa de los recursos públicos y refleja el respeto de políticas públicas que consideran los intereses generales, respetando los principios de legalidad, igualdad jurídica, transparencia y objetividad.

Que el Departamento Ejecutivo Municipal, a través de la Secretaría de Hacienda, se hizo presente en el ámbito de la Comisión en una convocatoria ampliada a todos los Concejales.


Que la Secretaría de Hacienda ha respondido todas las consultas planteadas, acompañando la documentación que acreditó cada una de las respuestas.


Que las diferencias que surgen entre lo presupuestado y ejecutado para el ejercicio 2022 se encuentran dentro de los límites razonables, en base a las circunstancias económicas dentro de las cuales se estimó el presupuesto y se desarrolló la ejecución del mismo;

POR ELLO:

EL CONCEJO MUNICIPAL DE AVELLANEDA

SANCIONA LA SIGUIENTE


ALAN E. STANCANERO
Secretario
Concejo Municipal Avellaneda




MARA PADUAN
Presidenta A/C
Concejo Municipal Avellaneda



Concejo Municipal de
Avellaneda

Calle 12 N° 628 - (3561) AVELLANEDA
Provincia de Santa Fe, ARGENTINA
Tel: +54 (03482) 481848
E-mail: concejo@avellaneda.gob.ar

ORDENANZA:

Artículo 1°): Apruébese la Ejecución Presupuestaria del año 2022, presentada mediante informe por el Departamento Ejecutivo Municipal, tal como lo establece la Ley Orgánica de Municipalidades N° 2.756.

Artículo 2°): Comuníquese, publíquese, regístrese y archívese.

Dada en la sala de sesiones del Concejo Municipal de Avellaneda, a los 21 días del mes de septiembre de 2023.


ALAN E. STANGAFERO
Secretario
Concejo Municipal Avellaneda




MARA PADUAN
Presidenta A/C
Concejo Municipal Avellaneda

MUNICIPALIDAD

DE

AVELLANEDA

ADMINISTRACIÓN

CENTRAL

R E C U R S O S

Ejecución Presupuesto
al 31/12/2022

Cuadro 1

Cifras en Pesos

DETALLE	Presupuesto Vigente al 31/12/2022		Ejecución al 31/12/2022		Porcentaje de ejecución
	R.Grales	R.Espec.	TOTAL	TOTAL	
TOTAL GENERAL	2,180,900,000.00	23,500,000.00	2,204,400,000.00	2,287,973,218.40	104.55%
I.- TOTAL DE RECURSOS	1,489,900,000.00	23,500,000.00	1,513,400,000.00	1,441,941,748.60	96.38%
1.- RECURSOS CORRIENTES	1,445,000,000.00	23,500,000.00	1,468,500,000.00	1,391,866,554.97	95.92%
- De Jurisdicción Propia	629,700,000.00	23,500,000.00	653,200,000.00	595,097,081.83	93.66%
- Tributos del Ejercicio	599,700,000.00		599,700,000.00	578,317,720.59	99.22%
- Tasas - Derechos	599,700,000.00		599,700,000.00	578,317,720.59	96.43%
- Contribución de Mejoras		23,500,000.00	23,500,000.00	16,703,669.07	71.08%
- No Tributarios del Ejercicio	0.00		0.00	0.00	
- Tributarios de Ejercicios Anteriores	30,000,000.00		30,000,000.00	16,779,361.24	55.93%
- No Tribut. de Ejercicios Anteriores	0.00		0.00	0.00	
- De Otras Jurisdicciones	815,300,000.00		815,300,000.00	796,769,473.14	97.73%
- Coparticipación del Ejercicio	617,000,000.00		617,000,000.00	610,514,979.77	98.95%
- Coparticip. de Ejercicios Anteriores	0.00		0.00	0.00	
- Coparticip. Lotería Pcial.	2,000,000.00		2,000,000.00	3,714,254.97	185.71%
- Convenio Vialidad Pcial	1,500,000.00		1,500,000.00	2,434,032.12	162.27%
- Coparticip. Patente Automotor	117,000,000.00		117,000,000.00	112,374,462.52	96.05%
- Coparticip. Impuesto Inmobiliario	49,000,000.00		49,000,000.00	44,941,123.59	91.72%
- Fondo Financiamiento Educativo	28,800,000.00		28,800,000.00	22,790,620.17	79.13%
2.- RECURSOS DE CAPITAL	44,900,000.00		44,900,000.00	50,075,193.63	111.53%
- Reembolso de Préstamos	6,800,000.00		6,800,000.00	20,415,559.86	300.23%
- Venta de Activo Fijo	100,000.00		100,000.00	0.00	0.00%
- Otros Recursos de Capital	38,000,000.00		38,000,000.00	29,659,633.77	78.05%
II.- TOTAL FINANCIAMIENTO	691,000,000.00		691,000,000.00	846,031,469.80	122.44%
- Aportes No Reintegrables	671,000,000.00		671,000,000.00	846,031,469.80	126.09%
- Ingresos Reintegrables	2,000,000.00		2,000,000.00	0.00	0.00%
- Uso de Reservas Propias	18,000,000.00		18,000,000.00	0.00	0.00%

CPN ELOY MATÍAS PAGURA

ALAN E. STANGHERO
Secretario
Concejo Municipal Avellaneda

MARA PADJAN
Presidenta
Concejo Municipal Avellaneda

EROGACIONES

Ejecución Presupuesto
al 31/12/2022

Cuadro 2

Cifras en Pesos

DETALLE	Presupuesto Vigente al 31/12/2022		Ejecución al 31/12/2022		Porcentaje de ejecución
	R. Grales	R. Espec.	TOTAL	TOTAL	
TOTAL GENERAL	2,155,400,000.00	49,000,000.00	2,204,400,000.00	1,909,373,961.91	88.46%
III - TOTAL DE EROGACIONES	2,147,400,000.00	49,000,000.00	2,196,400,000.00	1,907,763,858.29	88.71%
1.- Erogaciones Corrientes	1,380,400,000.00		1,380,400,000.00	1,343,871,856.10	97.35%
- Concejo Municipal	17,600,000.00		17,600,000.00	16,906,219.77	96.06%
- Operación	1,142,100,000.00		1,142,100,000.00	1,107,208,471.55	96.94%
- Personal	710,600,000.00		710,600,000.00	677,645,386.17	95.36%
- Bs. y Serv. No Personales	431,500,000.00		431,500,000.00	429,563,085.38	99.55%
- Intereses de la Deuda	0.00		0.00	0.00	
- Transferencia	202,200,000.00		202,200,000.00	201,630,984.55	99.72%
- A clasificar	18,500,000.00		18,500,000.00	18,126,180.23	97.98%
2.- Erogaciones de Capital	767,000,000.00	49,000,000.00	816,000,000.00	563,892,012.19	74.09%
- Inversión Real	761,000,000.00	49,000,000.00	810,000,000.00	561,933,612.19	74.39%
- Bienes de Capital	60,000,000.00		60,000,000.00	59,849,962.42	99.75%
- Trabajos Públicos	701,000,000.00	49,000,000.00	750,000,000.00	502,083,649.77	72.37%
- Erogaciones Varias de Capital	6,000,000.00		6,000,000.00	1,958,400.00	32.64%
IV - TOTAL DE OTRAS EROGACIONES	8,000,000.00	0.00	8,000,000.00	1,610,093.62	20.13%
- Erogaciones p/ atender Amort. Deuda	0.00		0.00	0.00	
- Amortiz. Deuda Pública	0.00		0.00	0.00	
- Serv. Financ. Crédito	6,000,000.00		6,000,000.00	0.00	0.00%
- Erog. p/ atender Adel. a Proveed.	0.00		0.00	0.00	
- Otros	2,000,000.00		2,000,000.00	1,610,093.62	80.50%



CPN ELOY MATIAS PAGURA
 Secretario de Hacienda y Finanzas



ALINA STANGAFERO
 Secretaria
 Concejo Municipal Avellaneda



CPN GONZALO G. BRADOT
 Intendente
MARA PADUAN
 Presidenta A/C
 Concejo Municipal Avellaneda



**CUADRO ANALITICO DE RECURSOS CORRIENTES
JURISDICCIONALES PROPIOS**

Cuadro 3

Cifras en Pesos

D E T A L L E	Presupuesto Vigente al 31/12/2022		Ejecución al 31/12/2022		Porcentaje de ejecución
	TOTAL	Del Ejerc.	Ejerc. Ant.	TOTAL	
TRIBUTARIOS					
Tasa General de Inmuebles	130,000,000.00	130,000,000.00		129,769,928.42	99.82%
Tasa Servicio Cloacal	26,500,000.00	26,500,000.00		26,978,198.32	101.80%
ENRESS	1,100,000.00	1,100,000.00		700,575.05	63.69%
Tasa SAMCO	4,500,000.00	4,500,000.00		4,767,379.92	105.94%
Tasa Bomberos Voluntarios	4,500,000.00	4,500,000.00		4,769,468.78	105.99%
Servicio Atmosférico	6,000,000.00	6,000,000.00		5,929,270.48	98.82%
Derecho de Registro e Inspección	285,000,000.00	285,000,000.00		274,414,172.39	96.29%
Tasa y Dcho. Cementerio	14,000,000.00	14,000,000.00		11,798,567.83	84.28%
Multas	25,500,000.00	25,500,000.00		24,797,372.59	97.24%
Tasa Retribut. de Servicios	11,500,000.00	11,500,000.00		12,118,260.74	105.38%
Tasa Rodados y Lic. Conductor	19,500,000.00	19,500,000.00		18,094,700.00	92.79%
Dcho. Ocup.Dom.Pco. - Conc.Varios	3,000,000.00	3,000,000.00		3,131,461.96	104.38%
Conv. Único Servicio Eléctrico	43,000,000.00	43,000,000.00		38,387,527.12	89.27%
Otros Ingresos	700,000.00	700,000.00		409,501.55	58.50%
Recargos Ejerc. Actual	6,000,000.00	6,000,000.00		4,866,820.63	81.11%
Tasa Seguridad Alimentaria	800,000.00	800,000.00		638,968.52	79.87%
Ingreso Centro Cultural	1,400,000.00	1,400,000.00		1,056,288.00	75.45%
Tasa Avellaneda Medio Ambiente	15,500,000.00	15,500,000.00		14,731,719.56	95.04%
Tasa Prevision Construcción Nichos	1,200,000.00	1,200,000.00		957,537.93	79.79%
Plan Cumplir	15,000,000.00	15,000,000.00		8,378,990.74	55.86%
Tributos Ejercicios Anteriores	15,000,000.00	15,000,000.00		8,400,370.50	56.00%
Veredas	5,000,000.00	5,000,000.00		0.00	0.00%
Obras Cloacales - Sistema Saneamiento	1,000,000.00	1,000,000.00		848,797.59	84.88%
Plan Pavimento Urbano 2017	2,000,000.00	2,000,000.00		2,363,444.67	118.17%
Contribuciones Varias	5,000,000.00	5,000,000.00		2,839,088.01	56.78%
Mejorado Barrial	500,000.00	500,000.00		324,770.76	64.95%
Ampliación Red de Gas	10,000,000.00	10,000,000.00		10,327,568.04	103.28%
TRANSPORTE					
	653,200,000.00	638,200,000.00	15,000,000.00	611,800,750.90	93.56%



Alonso
ALAN E. TANGAFERO
Secretario
Concejo Municipal Avellaneda

[Signature]
MARIA PADUANI
Presidenta A/C
C.P.N. GONZALO G. BRANDOT
INTENDENTE

**CUADRO ANALITICO DE RECURSOS CORRIENTES
JURISDICCIONALES PROPIOS**

Ejecución Presupue.
al 31/12/2022

Cuadro 3

Cifras en Pesos

DETALLE	Presupuesto Vigente al 31/12/2022		Ejecución al 31/12/2022		Porcentaje de ejecución
	TOTAL	Del Ejerc.	Ejerc. Ant.	Del Ejerc.	
TRANSPORTE	653,200,000.00	638,200,000.00	15,000,000.00	611,800,750.90	93.66%
NO TRIBUTARIOS					
Copartic. Nac. y Pcial.	860,200,000.00	860,200,000.00	0.00	846,844,666.77	98.45%
Copartic. Ejerc. Anteriores	617,000,000.00	617,000,000.00	0.00	610,514,979.77	98.95%
Coparticip. Lotería Pcial	0.00	0.00	0.00	0.00	
Coparticip. Impuesto Inmobiliario	2,000,000.00	2,000,000.00		3,714,254.97	185.71%
Coparticip. Patente Automotor	49,000,000.00	49,000,000.00		44,941,123.59	91.72%
Convenio Vialidad Pcial	117,000,000.00	117,000,000.00		112,374,462.52	96.05%
Fondo Financiamiento Educativo	1,500,000.00	1,500,000.00		2,434,032.12	162.27%
Otros Ingresos - Recursos de Capital	28,800,000.00	28,800,000.00		22,790,620.17	79.13%
FINANCIAMIENTO	44,900,000.00	44,900,000.00		50,075,193.63	111.53%
Aportes no Reintegrables	691,000,000.00	691,000,000.00	0.00	846,031,469.80	122.44%
Ingresos Reintegrables	671,000,000.00	671,000,000.00		846,031,469.80	126.09%
Uso de Reservas	2,000,000.00	2,000,000.00		0.00	0.00%
	18,000,000.00	18,000,000.00		0.00	0.00%
TOTAL GENERAL	2,204,400,000.00	2,189,400,000.00	15,000,000.00	2,304,676,887.47	104.55%



C.P.N. GONZALO G. BRAIDOT
INTENDENTE

[Handwritten signature]

MARA PADUAN
Presidenta A/C
Concejo Municipal Avellaneda



ALAN E. STANGHERO
Secretario
Concejo Municipal Avellaneda

CPN ELOY MATIAS PAGURA
Secretario de Hacienda y Finanzas

[Handwritten signature]

CUADRO ANALITICO DE TRABAJOS PUBLICOS

Ejecución Presupuesto
al 31/12/2022

Cuadro 4

Cifras en Pesos

Denominación de la Obra	Adm. Terc.	Presupuesto Vigente al 31/12/2022		Ejecutado al 31/12/2022		%	
		R.Grales.	R.Espec.	R.Grales.	R.Espec.		TOTAL
OBRAS DE ARRASTRE		701,000,000.00	49,000,000.00	502,083,649.77	40,658,695.60	542,742,345.37	72.37%
- Infraestructura Los Tatane		2,000,000.00		489,065.76		489,065.76	24.45%
- Obras Viales		10,000,000.00		1,043,301.42		1,043,301.42	10.43%
- Plazas y Paseos		36,000,000.00		35,024,354.07		35,024,354.07	97.29%
- Mant. Prev. Calles Pavimentadas		15,000,000.00		5,002,112.37		5,002,112.37	33.35%
- Viviendas Nuevas - Lotes Propios		5,000,000.00		4,778,695.96		4,778,695.96	95.57%
- Complejo Polideportivo		5,000,000.00		4,208,108.19		4,208,108.19	84.16%
- Vivero Municipal y Reforestación		0.00		0.00		0.00	0.00%
- Ampliación Infraestructura Municipal		5,000,000.00		2,132,383.73		2,132,383.73	42.65%
- Parque Industrial y de Servicios		61,000,000.00		60,072,128.40		60,072,128.40	98.48%
- Obras Varias		20,000,000.00		16,794,257.46		16,794,257.46	83.97%
- Proyecto A.M.A.		5,000,000.00		4,441,529.20		4,441,529.20	88.83%
- Ampliación Incubadora de Empresas		2,000,000.00		1,059,704.67		1,059,704.67	52.99%
- Mejorados Caminos Rurales		10,000,000.00		9,821,504.45		9,821,504.45	98.22%
- Proyecto Ciclovia		10,000,000.00		1,833,885.65		1,833,885.65	18.34%
- Acondicionamiento Sistema Cloacal		10,000,000.00		3,525,226.27		3,525,226.27	35.25%
- Obras de Cooperación Internacional		59,000,000.00		24,040,176.86		24,040,176.86	40.75%
- Construcción 3 Nave Plave		0.00		0.00		0.00	0.00%
- Accesibilidad Barrial		5,000,000.00		4,281,700.60		4,281,700.60	85.63%
- Mejoras Urbanas B. Don Pedro		441,000,000.00		323,535,514.71		323,535,514.71	73.36%
- Pavimento 2017			28,000,000.00			27,715,233.49	98.98%
- Mejorados Barrial			5,000,000.00			4,342,634.00	86.85%
- Ampliación Red Cloacal			1,000,000.00			654,581.69	65.46%
- Veredas			0.00			0.00	0.00%
- Ampliación Red de Gas			15,000,000.00			7,946,246.42	52.97%
OBRAS NUEVAS		0.00	0.00	0.00	0.00	0.00	
- Asensor Edificio Municipal							
- Plan ABRE							
- Obras Varias por Contribución							
TOTAL GENERAL		701,000,000.00	49,000,000.00	502,083,649.77	40,658,695.60	542,742,345.37	72.37%



CPH ELOY MATIAS PACURA
Comisión de Hacienda y Finanzas

C.P.N. GONZALO G. BRAIDOT
Secretario

ALAN S. SANGAFERO
Secretario



SAFA PADUAN
Comis. Municipal Avellaneda

Municipalidad de Avellaneda
Santa Fe
Administración Central

ESTADO DE SITUACION

Ejecución Presupuesto
al 31/12/2022

Cuadro 5

Cifras en Pesos

DISPONIBILIDADES	394,126,928.57	DEUDAS PROVENIENTES DE EROGACIONES PASADAS POR EJECUCION DE PRESUPUESTO 2020			47,374,747.63
BANCOS					
SANTA FE S.A. Cta. N° 728/07	18,434,018.97				
SANTA FE S.A. Cta. N° 885/00	118,712.56				
SANTA FE S.A. Cta. N° 1095/04	1,592,328.69				
SANTA FE S.A. Cta. N° 1112/08	22,021.10				
SANTA FE S.A. Cta. N° 1122/05	485,910.74				
SANTA FE S.A. Cta. N° 1240/10	25,245,945.26				
SANTA FE S.A. Cta. N° 1466/06	95,710.46				
CREDICOOP Cta. N° 18/9	946,291.60			16,953,511.16	
CREDICOOP Cta. N° 18/9-USS (pesificada)	25,557,182.82			15,828,179.50	
CREDICOOP Cta. N° 3017/5	39,686,736.12			6,175,361.74	
NACION ARG. Cta. 031/71	6,117.37			525,646.21	
NACION ARG. Cta. 138/99	1,125,521.10				
NACION ARG. Cta. 1160/05	218,439.33				
NACION ARG. Cta. 11806/1	521,171.99				
HIPOT. NAC. Cta. 404947-3	24,520.84				
SANTANDER RIO Cta. N° 195/9	769,954.57			7,892,049.02	
CAJA - VALORES	279,276,345.05				
CREDITOS GUBERN. PENDIENTES					
CREDITOS					
Deudores por venta Activo Fijo					
Otros Créditos a cobrar -Tasas, Derechos Contrib. de Mejoras	92,946,146.13				
	16,454,150.69				
TOTAL DE ACTIVO:	503,527,225.39	TOTAL PASIVO Y COMPROMISOS:			47,374,747.63

DEUDAS O COMPROMISOS DEL AÑO ASUMIDOS EN FIRME Y PENDIENTES DE CARGAR AL PRESUPUESTO

a) Vencidas y exigibles
Proveedores

b) No vencidas ni exigibles
Proveedores
Caja Munic. de Jub. y Pensiones
IAPOS
Sindicato

USO DEL CREDITO
Tomados y pasado por presupuesto (a vencer).



(Handwritten signature)
WARA PADUANI
Presidenta A/C
Municipal Avellaneda

INTENDENTE
GONZALO G. BRAIDOT

(Handwritten signature)
ALAN E. STANGAFERO
Secretario
Consejo Municipal Avellaneda

(Handwritten signature)
CPH ELOY MATIAS PAGURA
Secretario de Hacienda y Finanzas

CUENTAS Y SITUACIONES DE ORDEN

Cuadro 6

I - TRIBUTOS A COBRAR		
	Deuda sin Convenio	Deuda en Convenio
1.- Tasa General de Inmuebles Año 2022 y Anteriores	49,613,392.56	21,420,925.36
2.- Derecho de Registro e Inspección Año 2022 y Anteriores (aprox.)	13,329,388.26	3,663,902.03
3.- Contribución de Mejoras		
Pavimento Urbano Año 2022 y Anteriores	2,390,386.96	6,782,224.09
Sistema de Saneamiento Año 2022 y Anteriores	722,039.20	1,657,204.70
Red de Gas Domiciliario Año 2022 y Anteriores	478,153.39	138,258.40
Mejorado Calles Urbanas Año 2022 y Anteriores	203,094.21	4,074,258.20
Seguridad Ciudadana Año 2022 y Anteriores	0.00	3,627.48
Sendero Aerobico y Recreativo Año 2022 y Anteriores	0.00	4,904.06
4.- Derecho de Cementerio Año 2022 y Anteriores	2,712,553.79	412,309.60
5.- Dcho. Ocupación Dominio Público Año 2022 y Anteriores	1,115,440.00	0.00
6.- Otros - Derecho de Construcción Año 2022 y Anteriores	656,654.00	21,580.53
Subtotales	71,221,102.37	38,179,194.45
II - ADJUDICACIONES PLURIANUALES		--
III - AVALES Y FINANZAS OTORGADOS POR LA MUNICIPALIDAD		--
IV - CUENTAS A RENDIR POR LA MUNICIPALIDAD		--
V - RESPONSABLES HACIA LA MUNICIPALIDAD		--
TOTAL DE SITUACIONES DE CUENTAS DE ORDEN		109,400,296.82





CPN ELOY MATIAS PAGAN - Secretario de Hacienda y Finanzas
ALAN E. STANGAERO - Secretario del Concejo Municipal
MARA PADUAN - Presidenta del Concejo Municipal
AGUSTO G. BRAIDOT - Presidente del Concejo Municipal

Municipalidad de Avellaneda
Santa Fe
Administración Central

Ejecución Presupuesto
al 31/12/2022

FORMULARIO ANALITICO
USO DEL CREDITO - ENDEUDAMIENTO

Cuadro 7

Cifras en Pesos

DEUDAS NO VENCIDAS NI EXIGIBLES GENERADAS POR EJECUCION DE FINANCIAMIENTO

Nº Med. Gov. Prov. Aut.	ACREEDOR	Pto. que paso como Uso Cto.	TOT.INIC.DEUDA		AMORT.TOTALES OPERACIÓN			INTERESES (3)		DEUDA CAPITAL Al 31/12/2022	Servicios			Total	
			MONTO	Observ.	Fecha Primera Amortiz.	Fecha Ultima Amortiz.	Ritmo de Pago (An.- Semest.)	1.- Venc.	2.- Adel.		Ritmo de Pago(An.- (Semest.)	Amortización	Inte-reses		Amorti-zación
	A) PROMEBA	2005		-2-	mar-05	jun-24				3,831,901.22	S/Cotiz. u\$s vigente			S/Cotiz. u\$s vigente	
	B) ENOHA - OBRAS	2015			ene-18	dic-32				3,255,548.40	Cuota Fija			Cuota Cap.-Int. Var.	
	C) PROMUDI - FOPROPI	2019			ene-19	abr-23				804,593.40	Cuota Cap.-Int. Var.			Cuota Cap.-Int. Var.	
										7,892,049.02					



Handwritten signature

CPN ELOY MATIAS PAGURA
Secretario de Hacienda y Finanzas

Handwritten signature
ALAN E. STANGAFERO
Secretario
Concejo Municipal Avellaneda

CPN GONZALO G. BRANDOT
Intendente

Handwritten signature


Handwritten signature
MARA PADUAN
Presidenta A/C
Concejo Municipal Avellaneda

ESTADO DE EJECUCION DEL PRESUPUESTO
AL 31 DE DICIEMBRE DE 2022


Cuadro 8


Cifras en Pesos

DETALLE	Comprometido Contable	Ajuste Extra-contable del Comprometido	Liquidado Contable	Ajuste Extra-Contable del Liquidado
TOTAL GENERAL DE EROGACIONES	1,950,032,657.51		1,950,032,657.51	
1.- EROGACIONES CORRIENTES	1,343,871,856.10		1,343,871,856.10	
- Concejo Municipal	16,906,219.77		16,906,219.77	
- Operación	1,107,208,471.55		1,107,208,471.55	
. Personal	677,645,386.17		677,645,386.17	
. Bs. y Serv. No Personales	429,563,085.38		429,563,085.38	
- Intereses de Deudas				
- Transferencias	201,630,984.55		201,630,984.55	
- A Clasificar	18,126,180.23		18,126,180.23	
2.- EROGACIONES DE CAPITAL	604,550,707.79		604,550,707.79	
- Inversión Real				
. Bienes de Capital	59,849,962.42		59,849,962.42	
. Trabajos Públicos	542,742,345.37		542,742,345.37	
. Erogaciones Varias de Capital	1,958,400.00		1,958,400.00	
- Bienes Preexistentes				
- Inversión Financiera				
- Aportes de Capital				
3.- OTRAS EROGACIONES	1,610,093.62		1,610,093.62	
- Erogaciones para Atender Amortización de Deudas				
Amortización Deuda Pública				
Amortización del Ajuste Deuda Pca.				
Serv. Financ. Crédito	0.00		0.00	
Otros	1,610,093.62		1,610,093.62	
Fondo Reserva Art.47, inc.5, Ley 2756	0.00		0.00	
- Erogaciones para atender adelantos a Proveedores				
4.- EROGACIONES FIGURATIVAS				
Para cubrir déficit de Org. Des. que se consolidan				


CPN ELOY MATIAS PAGURA
Secretario de Hacienda y Finanzas


C.P.N. GONZALO G. BRAIDOT
INTENDENTE


ALAN E. STANGARERO
Secretario
Concejo Municipal Avellaneda


MARA PADUAN
Presidenta A/C
Concejo Municipal Avellaneda



CUADRO ANALITICO DE TRANSFERENCIAS

Cuadro 9

Cifras en Pesos

CONCEPTO	Presupuesto vigente al 31/12/2022	Ejecución al 31/12/2022	Porcentaje de Ejecución s/ Presupuesto
- Asistencia a Inst. Bien Público	5,700,000.00	5,699,113.16	99.98%
- Promoción Cultural - General -	23,550,000.00	23,505,980.06	99.81%
- Promoción Cultural - Asist. Estudiantil	9,090,000.00	9,085,752.86	99.95%
- Promoción Cultural - Deportes	6,035,000.00	6,034,076.93	99.98%
- Promoción Turística Productiva	3,200,000.00	3,194,240.80	99.82%
- Asistencia a la Salud	9,885,000.00	9,883,142.77	99.98%
- Aporte Emergencia Habitacional	12,310,000.00	12,306,706.19	99.97%
- Asistencias Varias	8,000,000.00	7,916,538.04	98.96%
- Asistencia Alimentaria	22,150,000.00	22,118,962.25	99.86%
- Aporte Econ. Gtos Alim. Grupo Fliar	15,200,000.00	15,150,920.00	99.68%
- Fondo Financiamiento Educativo	10,712,000.00	10,687,761.53	99.77%
- Fondo Asistencia Educativa	4,038,000.00	4,016,676.12	99.47%
- Inv. Subs. Comedores Infant. Integrados	33,850,000.00	33,624,685.59	99.33%
- Seg. Bomberos Voluntarios	4,530,000.00	4,521,405.80	99.81%
- SAMCO - Tasa Sanitaria	4,470,000.00	4,462,447.73	99.83%
- Capacitaciones	2,200,000.00	2,182,458.67	99.20%
- Estudiantina Olímpica	220,000.00	216,000.00	98.18%
- Act. del Aniversario de la Ciudad	3,440,000.00	3,434,900.00	99.85%
- Becas	2,050,000.00	2,045,000.00	99.76%
- Difusión Actividades Culturales	2,030,000.00	2,024,480.00	99.73%
- Prog. Desarrollo Humano	10,940,000.00	10,930,183.85	99.91%
- Programa Educativo	1,790,000.00	1,782,334.56	99.57%
- Curso de Formación Digital	6,810,000.00	6,807,217.64	99.96%
TOTALES	202,200,000.00	201,630,984.55	99.72%

CPN ELOY MATIAS PAGURA
Secretario de Hacienda y Finanzas

ALAN ESTANISLAO
Secretario
Concejo Municipal Avellaneda



C.P.N. GONZALO G. BRAIDOT
INTENDENTE


MARA PAZ JUAN
Presidenta A/C
Concejo Municipal Avellaneda

CUADRO ANALITICO EJECUCION COPARTICIPACION
IMPUESTOS NACIONALES Y PROVINCIALES


Cuadro 10

Cifras en Pesos


DETALLE	DEL EJERCICIO										NETO TOTAL
	NACIONALES	INGRESOS BRUTOS	IMPUESTO INMOBILIARIO	PATENTE	OTRAS	TOTAL	MONTOS CEDIDOS				
ENERO	24,147,372.63	13,540,324.68	886,157.44	3,734,740.72	2,594,669.57	44,903,265.04	14,664,020.86			30,239,244.18	
FEBRERO	22,427,000.41	13,501,706.43	9,586,881.12	28,092,413.16	255,549.81	73,863,550.93	11,988,979.46			61,874,571.47	
MARZO	20,735,619.11	14,422,467.84	4,198,347.02	7,814,144.44	301,585.07	47,472,163.48	11,418,647.81			36,053,515.67	
ABRIL	18,778,067.57	13,110,697.73	3,795,091.78	11,102,204.46	2,881,359.24	49,667,420.78	11,549,961.94			38,117,458.84	
MAYO	27,285,933.83	13,391,880.92	3,376,359.66	5,522,524.57	2,338,555.00	51,915,253.98	13,891,946.53			38,023,307.45	
JUNIO	35,177,169.23	16,145,930.96	4,367,943.80	11,896,337.94	1,551,367.36	69,138,749.29	13,867,686.91			55,271,062.38	
JULIO	33,114,772.07	17,512,389.98	3,491,998.29	6,029,399.32	3,452,043.34	63,600,603.00	19,686,915.02			43,913,687.98	
AGOSTO	29,295,148.05	19,002,083.94	4,200,763.80	4,916,468.87	496,181.20	57,910,645.86	16,376,235.88			41,534,409.98	
SETIEMBRE	43,866,410.31	20,968,311.96	3,050,606.72	12,914,971.49	6,972,275.08	87,772,575.56	16,515,971.01			71,256,604.55	
OCTUBRE	34,068,434.07	20,601,883.94	3,719,308.38	5,550,162.65	2,792,001.61	66,731,790.65	16,943,707.57			49,788,083.08	
NOVIEMBRE	45,612,676.18	22,930,717.23	1,895,193.78	9,446,690.29	2,758,200.03	82,643,477.51	18,377,246.58			64,266,230.93	
DICIEMBRE	67,578,753.08	23,299,227.62	2,372,471.80	5,354,404.61	2,545,119.95	101,149,977.06	19,128,707.47			82,021,269.59	
TOTALES	402,087,356.54	208,427,623.23	44,941,123.59	112,374,462.52	28,938,907.26	796,769,473.14	184,410,027.04			612,359,446.10	



ALAN E. STANGÁFERO
 Secretario
 Concejo Municipal Avellaneda



MARA PADUANI
 Presidente A/C
 Concejo Municipal Avellaneda



Municipalidad de Avellaneda
Santa Fe
Administración Central

**COMPORTAMIENTO EMISION - RECAUDACION
DE TASA GENERAL DE INMUEBLES**

Ejecución Presupuesto
al 31/12/2022

Cifras en Pesos

Cuadro 11

VENCIMIENTOS	Cantidad de Contribuyentes	Costos de Servicios u Obras	Emisión, Liquidación o Devengamiento c/mes	Recaudación c/mes	Recaudación sobre Emisión
TOTAL AÑO 2021	103345		83,681,698.03	66,330,367.26	79.27%
Enero	8715		6,404,785.60	6,812,775.05	106.37%
Febrero	8432		6,170,112.69	4,781,461.23	77.49%
Marzo	8372		6,133,432.65	5,040,376.92	82.18%
Abril	8363		6,150,897.21	4,819,085.48	78.35%
Mayo	8357		7,038,074.00	5,395,214.43	76.66%
Junio	9357		7,703,150.08	5,932,478.48	77.01%
Julio	9309		7,546,050.17	6,029,119.99	79.90%
Agosto	9378		7,575,670.55	5,821,136.58	76.84%
Septiembre	9367		7,557,690.90	5,908,119.11	78.17%
Octubre	9347		8,356,233.26	6,338,637.50	75.86%
Noviembre	5042		4,671,263.63	2,474,582.89	52.97%
Diciembre	9306		8,374,317.29	6,977,379.60	83.32%
TOTAL AÑO 2022	112104		151,757,035.23	129,769,928.42	85.51%
Enero	9704		10,457,284.92	11,517,903.46	110.14%
Febrero	9408		9,969,082.03	9,190,010.40	92.19%
Marzo	9297		10,074,884.29	8,088,125.91	80.28%
Abril	9298		10,114,392.97	8,260,304.27	81.67%
Mayo	9380		12,634,388.67	9,898,629.84	78.35%
Junio	9368		12,481,503.28	10,606,136.05	84.97%
Julio	9363		12,442,701.41	10,316,511.83	82.91%
Agosto	9264		12,338,964.77	10,504,501.21	85.13%
Septiembre	9266		15,366,683.71	12,531,905.77	81.55%
Octubre	9263		15,337,032.93	12,584,987.79	82.06%
Noviembre	9259		15,303,938.18	12,884,674.04	84.19%
Diciembre	9234		15,236,178.07	13,386,237.85	87.86%

ALAN ESTEBAN GARCIA
 Secretario

MARA P. G. RAMON
 Presidenta

CPN ELOY MATIAS PAGURA
 Secretario de Hacienda y Finanzas

MARA P. G. RAMON
 Presidenta

Municipalidad de Avellaneda
 Santa Fe
 Administración Central

Ejecución Presupuesto
 al 31/12/2022

**COMPORTAMIENTO EMISION - RECAUDACION
 RED DE GAS DOMICILIARIO 2022**

Cuadro 11a

Cifras en Pesos

VENCIMIENTOS	Cantidad de Contribuyentes	Costos de Servicios u Obras	Emisión Liquidación o Devengamiento	Recaudación	Recaudación sobre Emisión
2022	817	\$ 76,742,364.18	\$ 76,742,364.18	\$ 10,428,092.04	13.59%
TOTALES	817	\$ 76,742,364.18	\$ 76,742,364.18	\$ 10,428,092.04	13.59%



CPN ELOY MATIAS PAGURA
 Secretario de Hacienda y Finanzas

C.P.M. GONZALO G. BRAIDOT
 INTENDENTE



ALAN E. STANGALERO
 Secretario Municipal Avellaneda

MARA PADUAN
 Presidenta A/C
 Consejo Municipal Avellaneda

Municipalidad de Avellaneda
 Santa Fe
 Administración Central

**COMPORTAMIENTO EMISION - RECAUDACION
 MEJORADO DE CALLES 2022**

Ejecución Presupuesto
 al 31/12/2022

Cuadro 11b

Cifras en Pesos

VENCIMIENTOS	Cantidad de Contribuyentes	Costos de Servicios u Obras	Emisión Liquidación o Devengamiento	Recaudación	Recaudación sobre Emisión
2022	27	\$ 308,808.22	\$ 308,808.22	\$ 106,272.92	34.41%
TOTALES	27	\$ 308,808.22	\$ 308,808.22	\$ 106,272.92	34.41%

[Handwritten signature]

CPN ELOY MATIAS PAGURA
 Secretario de Hacienda y Finanzas



[Handwritten signature]
 C.P.N. GONZALO G. BRAIDOT
 INTENDENTE



[Handwritten signature]
 ALAN DE STANGHERO
 Secretario
 Concejo Municipal Avellaneda

[Handwritten signature]
 MARA PADUAN
 Presidenta A/C
 Concejo Municipal Avellaneda

Municipalidad de Avellaneda
Santa Fe
Administración Central

TRIBUTOS A COBRAR VENCIDOS

Cuadro 12

Ejecución Presupuesto
al 31/12/2022

Cifras en Pesos

DETALLE	VALORES HISTORICOS			Deuda en convenio	Total al 31/12/2022
	2020 y ant.	2021	2022		
Tasa General de Inmuebles	\$ 124,126,141.10	\$ 40,194,821.81	\$ 49,613,392.56	\$ 21,420,925.36	\$ 235,355,280.83
Dcho de Registro e Inspección	\$ 15,502,205.37	\$ 7,030,874.81	\$ 13,329,388.26	\$ 3,663,902.03	\$ 39,526,370.47
Derecho de Cementerio - Varios	\$ 3,381,111.22	\$ 1,704,710.15	\$ 2,712,553.79	\$ 412,309.60	\$ 8,210,684.76
Dcho. Ocupación Dominio Público	\$ 1,714,427.61	\$ 650,962.00	\$ 1,115,440.00		\$ 3,480,829.61
Otros - Derecho de Construcción	\$ 62,983.48		\$ 656,654.00	\$ 21,580.53	\$ 741,218.01
CONTRIBUCION DE MEJORAS					
Pavimento Urbano	\$ 76,655,871.50	\$ 5,143,603.61	\$ 2,390,386.96	\$ 6,782,224.09	\$ 90,972,086.16
Iluminación	\$ 1,113.93				\$ 1,113.93
Sistema de Saneamiento	\$ 7,404,529.10	\$ 384,210.24	\$ 722,039.20	\$ 1,657,204.70	\$ 10,167,983.24
Veredas	\$ 7,142.13				\$ 7,142.13
Red de Gas Domiciliario	\$ 794,389.75	\$ 18,170.24	\$ 478,153.39	\$ 138,258.40	\$ 1,428,971.78
Sendero Aerobico y Recreativo				\$ 4,904.06	\$ 4,904.06
Mej. Calles Urbanas	\$ 1,022,643.18	\$ 42,496.80	\$ 203,094.21	\$ 4,074,258.20	\$ 5,342,492.39
Seguridad Ciudadana	\$ 5,771.13			\$ 3,627.48	\$ 9,398.61
TOTALES	\$ 230,678,329.50	\$ 55,159,849.66	\$ 7,221,102.37	\$ 38,179,194.45	\$ 395,248,475.98

ALAN E. STANGAFAERO
 Secretario Municipal Avellaneda
 MARIA PADUANI
 Presidenta A/C
 Concejo Municipal Avellaneda
 CPN. GONZALO G. BRAIDOT

CONCEJO

MUNICIPAL

EROGACIONES
 Concejo Municipal

Ejecución Presupuesto
 al 31/12/2022

Cifras en Pesos

DETALLE	Presupuesto Vigente al 31/12/2022		Ejecución al 31/12/2022		Porcentaje
	R. Grales	R. Espec.	R. Grales	R. Espec.	
TOTAL GENERAL	17,600,000.00		16,906,219.77		96.06%
III - TOTAL DE EROGACIONES	17,600,000.00		16,906,219.77		96.06%
1.- Erogaciones Corrientes					
- Concejo Municipal	17,600,000.00		16,906,219.77		96.06%
- Operación	17,600,000.00		16,906,219.77		96.06%
- Personal					
- Bs. y Serv. No Personales					
- Intereses de la Deuda					
- Transferencia					
- A Clasificar					
2.-Erogaciones de Capital					
- Inversión Real					
- Bienes de Capital					
- Trabajos Públicos					
- Bienes Preexistentes					
- Inversión Financiera					
- Aportes de Capital					
IV - TOTAL DE OTRAS EROGACIONES					
- Erogaciones p/atender Amort. Deuda					
- Amortiz. Deuda Pública					
- Amortiz. Ajuste Deuda Pública					
- Serv. Financ. Crédito BIRF					
- Erog.p/atender Adel. a Proveed.					
- Fondo Reserva Art.47, Inc.5, Ley 2756					

ALAN E. STANGHERS
 Secretario Municipal Avellaneda
 20/12/2022
 MARIANA PABIAN
 Presidenta A/C
 Concejo Municipal Avellaneda
 G. BRAIDOT

Ejecución Presupuesto
al 31/12/2022

**EJECUCION POLITICA SALARIAL
- Concejo Municipal**

Cifras en Pesos

Municipalidad de Avellaneda
Santa Fe

Administración Central

CONCEPTO	CARGOS		Asignac. de la Categoría	Antigüedad	Titulo	Permanencia	SUPLEMENTOS			Sumas Remun. y No Rem.	TOTAL NOMINAL	Asignac. Fijares.	TOTAL REMUNE-RACIONES	Aportes Patronales	TOTAL GENERAL
	Pto.	Ocu.					Hs. Extras	Present.	OTROS						
1	2	3	4	5	6	7	8	9	10	11	12	13	14= 12 + 13	15	16= 14 + 15
Enero			233,700.46						0.00	444,030.86	677,731.32	8,538.00	686,269.32	158,017.04	844,286.36
Febrero			233,700.46						0.00	444,030.86	677,731.32	5,799.00	683,530.32	157,970.09	841,500.41
Marzo			285,114.57						0.00	541,717.68	826,832.25	4,269.00	831,101.25	192,536.41	1,023,637.66
Abril			285,114.57						46,108.56	541,717.68	872,940.81	4,269.00	877,209.81	192,826.88	1,070,036.69
Mayo			294,462.57						23,054.31	559,478.88	876,995.76	4,269.00	881,264.76	198,958.01	1,080,222.77
Junio			303,810.57						0.00	577,240.08	881,050.65	4,269.00	885,319.65	205,089.20	1,090,408.85
1/2 S.A.C.			151,905.29						0.00	288,620.07	440,525.36	0.00	440,525.36	44,405.52	484,930.88
Julio			329,517.63						28,817.87	626,083.50	984,419.00	4,269.00	988,688.00	222,349.30	1,211,037.30
Agosto			341,202.68						0.00	648,285.10	989,487.78	4,269.00	993,756.78	230,194.82	1,223,951.60
Setiembre			371,583.74						0.00	706,009.12	1,077,592.86	4,269.00	1,081,861.86	250,593.12	1,332,454.98
Octubre			390,279.74						0.00	741,531.52	1,131,811.26	4,269.00	1,136,080.26	263,145.94	1,399,226.20
Noviembre			411,312.80						0.00	781,494.34	1,192,807.14	4,269.00	1,197,076.14	277,270.92	1,474,347.06
Diciembre			379,619.75						60,000.00	721,277.51	1,160,897.26	4,269.00	1,165,166.26	256,129.23	1,421,295.49
1/2 S.A.C.			205,656.40						0.00	390,747.14	596,403.54	0.00	596,403.54	60,116.89	656,520.43
TOTALES			4,216,981.23						157,980.74		12,387,226.31	57,027.00	12,444,253.31	2,709,603.37	15,153,856.68

CPN ELOY MATIAS PAGURA
Secretario de Hacienda y Finanzas

ALAN E. SANTIAGO GAFERO
Secretario Municipal Avellaneda

MARA PADUJAN
Presidenta A/C
Consejo Municipal Avellaneda

CPN GONZALO G. BRAIDOT
INTENDENTE